

BILANT
la data de 31.12.2021

Isereiu

cod 01

lei

Nr. ord.	DENUMIREA INDICATORILOR	Cod rând	Sold la începutul anului	Sold la sfârșitul perioadei
A	B	C	1	2
1.	ACTIVE	01	X	X
2.	ACTIVE NECURENTE	02	X	X
3.	Active fixe necorporale (ct. 2030000+2050000+2060000+2080100+2080200+ 2330000-2800300-2800500-2800800-2900400-2900500-2900800-2930100*)	03	770.458	1.385.440
4.	Instalații tehnice, mijloace de transport, animale, plantații, mobilier, aparatură birotică și alte active corporale (ct.2130100+2130200+2130300+2130400+2140000+ 2310000 -2810300-2810301-2810302-2810303-2810304-2810400-2910300-2910301-2910302-2910303-2910304-2910400-2930200*)	04	145.344.446	163.901.495
5.	Terenuri și clădiri (ct. 2110100+2110200+2120101+2120102+2120201+2120301+2120401+2120501+2120601+2120901+2310000-2810100-2810200-2810201-2810202-2810203-2810204-2810205-2810206-2810207-2810208-2910100-2910200-2910201-2910202-2910203-2910204-2910205-2910206-2910207-2910208-2930200)	05	1.846.854.385	2.109.354.843
6.	Alte active nefinanciare (ct.2150000)	06	0	0
7.	Active financiare necurente (investiții pe termen lung) peste un an (ct. 2600100+2600200+2600300+2650000+2670201+ 2670202+2670203+2670204+2670205+2670208-2960101-2960102-2960103-2960200), din care:	07	12.925.956	13.222.718
8.	Titluri de participare (ct. 2600100+2600200+2600300-2960101-2960102-2960103)	08	12.925.956	12.925.956
9.	Creante necurente – sume ce urmează a fi încasate după o perioadă mai mare de un an (ct. 4110201+4110208+4130200+4280202+4610201+ 4610209-4910200-4960200), din care:	09	27.304	26.262
10.	Creante comerciale necurente – sume ce urmează a fi încasate după o perioadă mai mare de un an (ct. 4110201+4110208+4130200+4610201-4910200-4960200)	10	17.622	14.005
11.	TOTAL ACTIVE NECURENTE (rd.03+04+05+06+07+09)	15	2.005.922.547	2.287.890.758
12.	ACTIVE CURENTE	18	X	X

13.	Stocuri (ct. 3010000+3020100+3020200+3020300+3020400+3020500+ 3020600+3020700+3020800+3020900+3030100+3030200+ 3040100+3040200+3050100+3050200+3070000+3090000+ 3310000+3320000+3410000+3450000+3460000+3470000+ 3490000+3510100+3510200+3540100+3540500+3540600+ 3560000+3570000+3580000+3590000+3610000+3710000+ 3810000+/-3480000+/-3780000-3910000-3920100-3920200- 3920300-3930000-3940100-3940500-3940600-3950100-3950200- 3950300-3950400-3950600-3950700-3950800-3960000-3970000- 3970100-3970200-3970300-3980000-4420803)	19	80.378.172	81.476.132
14.	Creanțe curente – sume ce urmează a fi încasate într-o perioadă mai mică de un an-	20	X	X
15.	Creanțe din operațiuni comerciale, avansuri și alte decontări (ct. 2320000+2340000+4090101+4090102+4110101+4110108+ 4130100+4180000+4250000+4280102+4610101+4610109+ 4730109**+4810101+4810102+4810103+4810900+4830000+484 0000+4890101+4890301-4910100-4960100+5120800), din care:	21	18.835.499	15.486.868
16.	Decontări privind încheierea execuției bugetului de stat din anul curent (ct. 4890101+4890301)	21.1	0	0
17.	Creanțe comerciale și avansuri (ct. 2320000+2340000+4090101+4090102+4110101+ 4110108+ 4130100+4180000+4610101-4910100-4960100), din care :	22	10.718.398	8.914.047
18.	Avansuri acordate (ct.2320000+2340000+4090101+4090102)	22.1	44.983	26.803
19.	Creanțe bugetare (ct. 4310100**+4310200**+4310300**+4310400**+4310500**+ 4310600**+4310700**+4370100**+4370200**+4370300**+ 4420400+4420802+4440000**+4460100**+4460200**+ 4480200+4610102+4610104+4630000+4640000+4650100+ 4650200+4660401+4660402+4660500+4660900+4810101**+ 4810102**+ 4810103**+ 4810900**- 4970000), din care:	23	278.669	176.535
20.	Creanțele bugetului general consolidat (ct. 4630000+4640000+4650100+4650200+4660401+ 4660402+ 4660500+4660900-4970000)	24	41.342	47.417
21.	Creanțe din operațiuni cu fonduri externe nerambursabile și fonduri de la buget (ct. 4500100+4500300+4500501+4500502+4500503+ 4500504+4500505+4500700+4510100+4510300+4510500+ 4530100+4540100+4540301+4540302+4540501+4540502+ 4540503+4540504+4550100+4550301+4550302+4550303+ 4560100+4560303+4560309+4570100+4570201+4570202+ 4570203+4570205+4570206+4570209+4570301+4570302+ 4570309+4580100+4580301+4580302+4610103+4730103**+ 4740000+4760000), din care:	25	2.518.637	16.762.293
22.	Sume de primit de la Comisia Europeană / alti donatori (ct. 4500100+4500300+4500501+4500502+4500503+ 4500504+ 4500505+4500700)	26	80.375	531.117

23.	Împrumuturi pe termen scurt acordate (ct. 2670101+2670102+2670103+2670104+2670105+ 2670108+ 2670601+2670602+2670603+2670604+2670605+ 2670609+ 4680101+4680102+4680103+4680104+4680105+ 4680106+ 4680107+4680108+4680109+4690103+4690105+ 4690106+ 4690108+4690109)	27	107.789	107.789
24.	Total creanțe curente (rd. 21+23+25+27)	30	21.740.594	32.533.485
25.	Investiții pe termen scurt (ct.5050000-5950000)	31	0	0
26.	Conturi la trezorerii și instituții de credit :	32	X	X
27.	Conturi la trezorerie, casa în lei (ct. 5100000+5120101+5120501+5130101+5130301+5130302+ 5140101+5140301+5140302+5150101+5150103+5150301+ 5150500+5150600+5160101+5160301+5160302+5170101+ 5170301+5170302+5200100+5210100+5210300+5230000+ 5250101+5250102+5250301+5250302+5250400+5260000+ 5270000+5280000+5290101+5290201+5290301+5290400+ 5290901+5310101+5410101+5500101+5520000+5550101+ 5550400+5570101+5580101+5580201+5590101+5600101+ 5600300+5600401+5610101+5610300+5620101+5620300+ 5620401+5710100+5710300+5710400+5740101+5740102+ 5740301+ 5740302+5740400+5750100+5750300+5750400- 7700000)	33	71.700.375	96.035.452
28.	Dobândă de încasat, alte valori, avansuri de trezorerie (ct. 5180701+5320100+5320200+5320300+5320400+ 5320500+ 5320600+5320800+5420100)	33.1	5.171.780	3.374.996
29.	depozite	34	X	X
30.	Conturi la instituții de credit, BNR, casă în valută (ct. 5110101+5110102+5120102+5120402+5120502+ 5130102+5130202+5140102+5140202+5150102+5150202+ 5150302+5160102+5160202+5170102+5170202+5290102+ 5290202+5290302+5290902+5310402+5410102+5410202+ 5500102+5550102+5550202+5570202+5580102+5580202+ 5580302+5580303+5590102+5590202+5600102+5600103+ 5600402+5610102+5610103+5620102+5620103+5620402)	35	751.437	988.644
31.	Dobândă de încasat, avansuri de trezorerie (ct.5180702+5420200)	35.1	0	0
32.	depozite	36	X	X
33.	Total disponibilități și alte valori (rd.33+33.1+35+35.1)	40	77.623.592	100.399.092
34.	Conturi de disponibilități ale Trezoreriei Centrale și ale trezoreriilor teritoriale (ct. 5120600+5120700+5120901+5120902+5121000+ 5121100+ 5240100+5240200+5240300+5550101+5550102+ 5550103 - 7700000)	41	0	0
35.	Dobândă de încasat, alte valori, avansuri de trezorerie (ct. 5320400+5180701+5180702)	41.1	0	0
36.	Cheltuieli în avans (ct. 4710000)	42	1.377	1.739
37.	TOTAL ACTIVE CURENTE (rd.19+30+31+40+41+41.1+42)	45	179.743.735	214.410.448
38.	TOTAL ACTIVE (rd.15+45)	46	2.185.666.282	2.502.301.206
39.	DATORII	50	X	X
40.	DATORII NECURENTE- sume ce urmează a fi plătite după-o perioadă mai mare de un an	51	X	X


41.	Sume necurente- sume ce urmează a fi plătite după o perioadă mai mare de un an (ct. 2690200+4010200+4030200+4040200+4050200+ 4280201+4620201+4620209+5090000), din care:	52	9.876	2.310
42.	Datorii comerciale (ct.4010200+4030200+4040200+4050200+4620201)	53	0	279
43.	Împrumuturi pe termen lung (ct. 1610200+1620200+1630200+1640200+1650200+1660201+1660202+1660203+1660204+1670201+1670202+1670203+1670208+1670209-1690200)	54	35.412.050	105.635.122
44.	Provizioane (ct. 1510201+1510202+1510203+1510204+1510208)	55	7.387.031	5.490.508
45.	TOTAL DATORII NECURENTE (rd.52+54+55)	58	42.808.957	111.127.940
46.	DATORII CURENTE - sume ce urmează a fi plătite într-o perioadă de până la un an	59	X	X
47.	Datorii comerciale, avansuri și alte decontări (ct. 2690100+4010100+4030100+4040100+4050100+4080000+4190000+4620101+4620109+4730109+4810101+4810102+4810103+4810900+ 4830000+4840000+4890201+5090000+5120800), din care:	60	45.811.137	36.669.915
48.	Decontări privind încheierea execuției bugetului de stat din anul curent (ct. 4890201)	60.1	0	0
49.	Datorii comerciale și avansuri (ct. 4010100+4030100+4040100+4050100+ 4080000+ 4190000+4620101), din care:	61	36.779.699	31.165.543
50.	Avansuri primite (ct.4190000)	61.1	0	0
51.	Datorii către bugete (ct. 4310100+4310200+4310300+4310400+4310500+4310600+4310700+4370100+4370200+4370300+4400000+4410000+4420300+4420801+4440000+4460100+4460200+4480100+4550501+4550502+4550503+4620109+4670100+4670200+4670300+ 4670400+4670500+4670900+ 4730109+4810900), din care:	62	14.752.266	14.748.050
52.	Datoriile instituțiilor publice către bugete	63	X	X
53.	Contribuții sociale (ct. 4310100+4310200+4310300+4310400+4310500+4310600+4310700+4370100+4370200+4370300)	63.1	12.379.895	12.447.639
54.	Sume datorate bugetului din Fonduri externe nerambursabile (ct.4550501+4550502+4550503)	64	0	0
55.	Datorii din operațiuni cu Fonduri externe nerambursabile și fonduri de la buget, alte datorii către alte organisme internaționale (ct. 4500200+4500400+4500600+4510200+4510401+4510402+4510409+4510601+4510602+ 4510603+4510605+4510606+4510609+4520100+4520200+ 4530200+4540200+4540401+4540402+4540601+4540602+ 4540603+4550200+4550401+4550402+4550403+4550404+ 4550409+4560400+4580401+4580402+4580501+4580502+ 4590000+4620103+ 4730103+4760000)	65	47.302.858	24.437.721

56.	din care: sume datorate Comisiei Europene / alti donatori (ct.4500200+4500400+4500600+4590000+4620103)	66	0	0
57.	Împrumuturi pe termen scurt - sume ce urmează a fi plătite într-o perioadă de până la un an (ct. 5180601+5180603+5180604+5180605+5180606+5180608+5180609+5180800+5190101+5190102+5190103+5190104+5190105+5190106+5190107+5190108+5190109+5190110+5190180+5190190)	70	107.789	107.789
58.	Împrumuturi pe termen lung – sume ce urmează a fi plătite în cursul exercițiului curent (ct. 1610100+1620100+1630100+1640100+1650100+1660101+1660102+1660103+1660104+1670101+1670102+1670103+1670108+1670109+1680100+1680200+1680300+1680400+1680500+1680701+1680702+1680703+1680708+1680709 -1690100)	71	0	0
59.	Salariile angajaților (ct. 4210000+4230000+4260000+4270100+4270300+4280101)	72	20.439.914	20.478.760
60.	Alte drepturi cuvenite altor categorii de persoane (pensii, indemnizații de șomaj, burse) (ct. 4220100+4220200+4240000+4260000+4270200+4270300+4290000+4380000), din care:	73	7.760	5.542
61.	Pensii, indemnizații de șomaj, burse	73.1	X	X
62.	Venituri în avans (ct.4720000)	74	109.567	197.137
63.	Provizioane (ct.1510101+1510102+1510103+1510104+1510108)	75	0	0
64.	TOTAL DATORII CURENTE (rd.60+62+65+70+71+72+73+74+75)	78	128.531.291	96.644.914
65.	TOTAL DATORII (rd.58+78)	79	171.340.248	207.772.854
66.	ACTIVE NETE = TOTAL ACTIVE – TOTAL DATORII = CAPITALURI PROPRII (rd.80= rd.46-79 = rd.90)	80	2.014.326.034	2.294.528.352
67.	CAPITALURI PROPRII	83	X	X
68.	Rezerve, fonduri (ct.1000000+1010000+1020101+1020102+1020103+1030000+1040101+1040102+1040103+1050100+1050200+1050300+1050400+1050500+1060000+1320000+1330000)	84	1.646.944.824	1.749.964.829
69.	Rezultatul reportat (ct.1170000- sold creditor)	85	271.115.727	396.503.007
70.	Rezultatul reportat (ct.1170000- sold debitor)	86	0	0
71.	Rezultatul patrimonial al exercitiului (ct.1210000- sold creditor)	87	96.265.483	148.060.516
72.	Rezultatul patrimonial al exercitiului (ct.1210000- sold debitor)	88	0	0
73.	TOTAL CAPITALURI PROPRII (rd.84+85-86+87-88)	90	2.014.326.034	2.294.528.352

eXpert Bugetar (c) Adi-Com SOFT 2021

*) Conturi de repartizat după natura elementelor respective.

**) Solduri debitoare ale conturilor respective.



Director ~~AM~~ **Autiv**
Gabriel ~~MI~~ **MATREA**

CONTUL DE EXECUTIE PATRIMONIAL TOTALIZATOR la data de

Nr. crt	Denumirea indicatorului	Cod rand	An precedent	An curent
I	VENITURI OPERATIONALE	01	0	0
1	Venituri din impozite, taxe, contributiile de asigurari si alte venituri ale bugetelor	02	319.972.424	320.256.235
2.	Venituri din activitati economice	03	275.022.496	298.992.989
3.	Finantari, subventii, transferuri, alocatii bugetare cu destinatie speciala	04	229.502.677	257.623.014
4.	Finantari, subventii, transferuri, alocatii bugetare cu destinatie speciala	05	8.738.532	17.470.171
	TOTAL VENITURI OPERATIONALE	06	833.236.129	894.342.409
II.	CHELTUIELI OPERATIONALE	07	0	0
1.	Salariile si contributiile aferente angajatilor	08	412.089.941	412.633.126
2.	Subventii si transferuri	09	126.239.383	85.288.344
3.	Stocuri, consumabile, lucrari si servicii executate de terti	10	156.464.270	151.411.602
4.	Cheltuieli de capital, amortizari si provizioane	11	38.119.414	91.579.344
5.	Alte cheltuieli operationale	12	3.346.019	3.566.655
	TOTAL CHELTUIELI OPERATIONALE	13	736.259.027	744.479.071
III	REZULTATUL DIN ACTIVITATEA OPERATIONALA III	14	0	0
	- EXCEDENT	15	96.977.102	149.863.338
	- DEFICIT	16	0	0
IV	VENITURI FINANCIARE	17	10.253	14.652
V	CHELTUIELI FINANCIARE	18	721.872	1.847.783
VI	REZULTATUL DIN ACTIVITATEA FINANCIARA	19	0	0
	- EXCEDENT	20	0	0
	- DEFICIT	21	711.619	1.833.131
VII	REZULTATUL DIN ACTIVITATEA CURENTA	22	0	0
	- EXCEDENT	23	96.265.483	148.030.207
	- DEFICIT	24	0	0
VIII	VENITURI EXTRAORDINARE	25	0	31.718
IX	CHELTUIELI EXTRAORDINARE	26	0	1.409
X	REZULTATUL DIN ACTIVITATEA EXTRAORDINARA	27	0	0
	- EXCEDENT	28	0	30.309
	- DEFICIT	29	0	0
XI	REZULTATUL PATRIMONIAL AL EXERCITIULUI (BRUT)	29.1	0	0
	- EXCEDENT	29.2	96.265.483	148.060.516
	- DEFICIT	29.3	0	0
	Cheltuieli cu impozitul pe profit (ct. 6350000)	29.4	0	0

Nr. crt	Denumirea indicatorului	Cod rand	An precedent	An curent
XII	REZULTATUL PATRIMONIAL AL EXERCITIULUI (NET)	30	0	0
	- EXCEDENT	31	96.265.483	148.060.516
	- DEFICIT	32	0	0

Presedinte
Valentin IVANCEA

Director executiv
Gabriela MITREA

...

PLATI RESTANTE la data de ...

DENUMIREA INDICATORILOR	Nr. rand	Sold la inceputul perioadei	Sold la finele perioadei	
			TOTAL	din care:
				Aferent sumelor angajate cu prevederi bugetare
PLĂȚI RESTANTE-TOTAL, din care:	01	107.789	171.458	63.669
-sub 30 de zile	02	0	17.801	17.801
-peste 30 de zile	03	0	32.468	32.468
-peste 90 de zile	04	0	4.434	4.434
-peste 120 zile	05	0	8.966	8.966
-peste 1 an	06	107.789	107.789	0
PLĂȚI RESTANTE-TOTAL SECȚIUNEA DE FUNCȚIONARE, din care:	150	107.789	171.458	63.669
-sub 30 de zile	151	0	17.801	17.801
-peste 30 de zile	152	0	32.468	32.468
-peste 90 de zile	153	0	4.434	4.434
-peste 120 zile	154	0	8.966	8.966
-peste 1 an	155	107.789	107.789	0
Plăți restante către furnizori, creditori din operații comerciale (ct.401, ct.403, 462) din care:	160	0	63.669	63.669
-sub 30 de zile	161	0	17.801	17.801
-peste 30 de zile	162	0	32.468	32.468
-peste 90 de zile din care:	163	0	4.434	4.434
-(ct.462)	164	0	0	0
-peste 120 zile	165	0	8.966	8.966
-peste 1 an	166	0	0	0
Plăți restante față de bugetul general consolidat din care:	170	0	0	0
-sub 30 de zile	171	0	0	0
-peste 30 de zile	172	0	0	0
-peste 90 de zile	173	0	0	0
-peste 120 zile	174	0	0	0
-peste 1 an	175	0	0	0
Plăți restante față de salariați (drepturi salariale), (ct.421,ct. 423, ct.426,ct.4271,ct.4273 ct.4281) din care:240	240	0	0	0
-sub 30 de zile	241	0	0	0
-peste 30 de zile	242	0	0	0
-peste 90 de zile	243	0	0	0
-din care ct.(4271+4273)	244	0	0	0
-peste 120 zile	245	0	0	0
-peste 1 an	246	0	0	0
Plăți restante față de alte categorii de persoane, (ct.4273, ct.429, ct.438) din care:	250	0	0	0
-sub 30 de zile :	251	0	0	0
-peste 30 de zile :	252	0	0	0


DENUMIREA INDICATORILOR	Nr. rand	Sold la inceputul perioadei	Sold la finele perioadei	
			TOTAL	din care:
				Aferent sumelor angajate cu prevederi bugetare
-peste 90 de zile din care:	253	0	0	0
-ct.(4273)	254	0	0	0
-ct.(429)	255	0	0	0
-ct.(438)	256	0	0	0
-peste 120 zile	257	0	0	0
-peste 1 an	258	0	0	0
Împrumuturi nerambursate la scadență, (ct.1611, ct.1621, ct.1631, ct. 1651, ct.1671,ct.169, ct.5192, ct.5195, ct.5196, ct.5197,ct.5198) din care:	270	107.789	107.789	0
-sub 30 de zile	271	0	0	0
-peste 30 de zile	272	0	0	0
-peste 90 de zile	273	0	0	0
-peste 120 zile	274	0	0	0
-peste 1 an	275	107.789	107.789	0
Dobânzi restante, din care: (aferele celor de la rd.270), (ct.1681, ct.1682, ct. 1683, ct.1685, ct.1687, ct.5186) din care:	280	0	0	0
-sub 30 de zile	281	0	0	0
-peste 30 de zile	282	0	0	0
-peste 90 de zile	283	0	0	0
-peste 120 zile	284	0	0	0
-peste 1 an	285	0	0	0
Creditori bugetari (ct.467) din care:	290	0	0	0
-sub 30 de zile	291	0	0	0
-peste 30 de zile	292	0	0	0
-peste 90 de zile	293	0	0	0
-peste 120 zile	294	0	0	0
-peste 1 an	295	0	0	0
PLĂȚI RESTANTE-TOTAL SECȚIUNEA DEZVOLTARE din care:	300	0	0	0
-sub 30 de zile	301	0	0	0
-peste 30 de zile	302	0	0	0
-peste 90 de zile	303	0	0	0
-peste 120 zile	304	0	0	0
-peste 1 an	305	0	0	0
Plăți restante către furnizori, creditori din operații comerciale (ct.404, ct.405+462) din care:	310	0	0	0
-sub 30 de zile	311	0	0	0
-peste 30 de zile	312	0	0	0
-peste 90 de zile din care:	313	0	0	0
-(ct.462)	314	0	0	0
-peste 120 zile	315	0	0	0
-peste 1 an	316	0	0	0
Împrumuturi nerambursate la scadență, (ct.1611, ct.1621, ct.1631, ct. 1651, ct.1671,ct.169, ct.5192, ct.5195, ct.5196, ct.5197,ct.5198) din care:	320	0	0	0

DENUMIREA INDICATORILOR	Nr. rand	Sold la inceputul perioadei	Sold la finele perioadei	
			TOTAL	din care:
				Aferent sumelor angajate cu prevederi bugetare
-sub 30 de zile	321	0	0	0
-peste 30 de zile	322	0	0	0
-peste 90 de zile	323	0	0	0
-peste 120 zile	324	0	0	0
-peste 1 an	325	0	0	0
Dobânzi restante, din care: (afereente celor de la rd.320), (ct.1681, ct.1682, ct. 1683, ct.1685, ct.1687, ct.5186) din care:330	330	0	0	0
-sub 30 de zile	331	0	0	0
-peste 30 de zile	332	0	0	0
-peste 90 de zile	333	0	0	0
-peste 120 zile	334	0	0	0
-peste 1 an	335	0	0	0

Presedinte
Valentin IVANCEA

Director executiv
Gabriela MITREA

...



PLATI RESTANTE
la data de ...

DENUMIREA INDICATORILOR	Nr. rand	Sold la inceputul anului	Sold la finele perioadei	
			TOTAL	din care:
				Aferent sumelor angajate cu prevederi bugetare
PLĂȚI RESTANTE-TOTAL, din care:	01	107.789	107.789	0
-sub 30 de zile	02	0	0	0
-peste 30 de zile	03	0	0	0
-peste 90 de zile	04	0	0	0
-peste 120 zile	05	0	0	0
-peste 1 an	06	107.789	107.789	0
PLĂȚI RESTANTE-TOTAL SECȚIUNEA DE FUNCȚIONARE, din care:	150	107.789	107.789	0
-sub 30 de zile	151	0	0	0
-peste 30 de zile	152	0	0	0
-peste 90 de zile	153	0	0	0
-peste 120 zile	154	0	0	0
-peste 1 an	155	107.789	107.789	0
Plăți restante către furnizori, creditorii din operații comerciale (ct.401, ct.403, 462) din care:	160	0	0	0
-sub 30 de zile	161	0	0	0
-peste 30 de zile	162	0	0	0
-peste 90 de zile din care:	163	0	0	0
-(ct.462)	164	0	0	0
-peste 120 zile	165	0	0	0
-peste 1 an	166	0	0	0
Plăți restante față de bugetul general consolidat din care:	170	0	0	0
-sub 30 de zile	171	0	0	0
-peste 30 de zile	172	0	0	0
-peste 90 de zile	173	0	0	0
-peste 120 zile	174	0	0	0
-peste 1 an	175	0	0	0
Plăți restante față de salariați (drepturi salariale), (ct.421, ct. 423, ct.426, ct.4271, ct.4273 ct.4281) din care:240	240	0	0	0
-sub 30 de zile	241	0	0	0
-peste 30 de zile	242	0	0	0
-peste 90 de zile	243	0	0	0
-din care ct.(4271+4273)	244	0	0	0
-peste 120 zile	245	0	0	0
-peste 1 an	246	0	0	0
Plăți restante față de alte categorii de persoane, (ct.4273, ct.429, ct.438) din care:	250	0	0	0
-sub 30 de zile :	251	0	0	0
-peste 30 de zile :	252	0	0	0

DENUMIREA INDICATORILOR	Nr. rand	Sold la inceputul anului	Sold la finele perioadei	
			TOTAL	din care:
				Aferent sumelor angajate cu prevederi bugetare
-peste 90 de zile din care:	253	0	0	0
-ct.(4273)	254	0	0	0
-ct.(429)	255	0	0	0
-ct.(438)	256	0	0	0
-peste 120 zile	257	0	0	0
-peste 1 an	258	0	0	0
Împrumuturi nerambursate la scadență, (ct.1611, ct.1621, ct.1631, ct. 1651, ct.1671,ct.169, ct.5192, ct.5195, ct.5196, ct.5197,ct.5198) din care:	270	107.789	107.789	0
-sub 30 de zile	271	0	0	0
-peste 30 de zile	272	0	0	0
-peste 90 de zile	273	0	0	0
-peste 120 zile	274	0	0	0
-peste 1 an	275	107.789	107.789	0
Dobânzi restante, din care: (afereente celor de la rd.270), (ct.1681, ct.1682, ct. 1683, ct.1685, ct.1687, ct.5186) din care:	280	0	0	0
-sub 30 de zile	281	0	0	0
-peste 30 de zile	282	0	0	0
-peste 90 de zile	283	0	0	0
-peste 120 zile	284	0	0	0
-peste 1 an	285	0	0	0
Creditori bugetari (ct.467) din care:	290	0	0	0
-sub 30 de zile	291	0	0	0
-peste 30 de zile	292	0	0	0
-peste 90 de zile	293	0	0	0
-peste 120 zile	294	0	0	0
-peste 1 an	295	0	0	0
PLĂȚI RESTANTE-TOTAL SECȚIUNEA DEZVOLTARE din care:	300	0	0	0
-sub 30 de zile	301	0	0	0
-peste 30 de zile	302	0	0	0
-peste 90 de zile	303	0	0	0
-peste 120 zile	304	0	0	0
-peste 1 an	305	0	0	0
Plăți restante către furnizori, creditori din operații comerciale (ct.404, ct.405+462) din care:	310	0	0	0
-sub 30 de zile	311	0	0	0
-peste 30 de zile	312	0	0	0
-peste 90 de zile din care:	313	0	0	0
-(ct.462)	314	0	0	0
-peste 120 zile	315	0	0	0
-peste 1 an	316	0	0	0
Împrumuturi nerambursate la scadență, (ct.1611, ct.1621, ct.1631, ct. 1651, ct.1671,ct.169, ct.5192, ct.5195, ct.5196, ct.5197,ct.5198) din care:	320	0	0	0

DENUMIREA INDICATORILOR	Nr. rand	Sold la inceputul anului	Sold la finele perioadei	
			TOTAL	din care:
				Aferent sumelor angajate cu prevederi bugetare
-sub 30 de zile	321	0	0	0
-peste 30 de zile	322	0	0	0
-peste 90 de zile	323	0	0	0
-peste 120 zile	324	0	0	0
-peste 1 an	325	0	0	0
Dobânzi restante, din care: (aferente celor de la rd.320), (ct.1681, ct.1682, ct. 1683, ct.1685, ct.1687, ct.5186) din care:330	330	0	0	0
-sub 30 de zile	331	0	0	0
-peste 30 de zile	332	0	0	0
-peste 90 de zile	333	0	0	0
-peste 120 zile	334	0	0	0
-peste 1 an	335	0	0	0

Presedinte
Valentin IVANCEA



Director executiv
Gabriela MITREA

PLATI RESTANTE
la data de ...

DENUMIREA INDICATORILOR	Nr. rand	Sold la inceputul anului	Sold la finele perioadei	
			TOTAL	din care:
				Aferent sumelor angajate cu prevederi bugetare
PLĂȚI RESTANTE-TOTAL, din care:	01	0	63.669	63.669
-sub 30 de zile	02	0	17.801	17.801
-peste 30 de zile	03	0	32.468	32.468
-peste 90 de zile	04	0	4.434	4.434
-peste 120 zile	05	0	8.966	8.966
-peste 1 an	06	0	0	0
PLĂȚI RESTANTE-TOTAL SECȚIUNEA DE FUNCȚIONARE, din care:	150	0	63.669	63.669
-sub 30 de zile	151	0	17.801	17.801
-peste 30 de zile	152	0	32.468	32.468
-peste 90 de zile	153	0	4.434	4.434
-peste 120 zile	154	0	8.966	8.966
-peste 1 an	155	0	0	0
Plăți restante către furnizori, creditorii din operații comerciale (ct.401, ct.403, 462) din care:	160	0	63.669	63.669
-sub 30 de zile	161	0	17.801	17.801
-peste 30 de zile	162	0	32.468	32.468
-peste 90 de zile din care:	163	0	4.434	4.434
-(ct.462)	164	0	0	0
-peste 120 zile	165	0	8.966	8.966
-peste 1 an	166	0	0	0
Plăți restante față de bugetul general consolidat din care:	170	0	0	0
-sub 30 de zile	171	0	0	0
-peste 30 de zile	172	0	0	0
-peste 90 de zile	173	0	0	0
-peste 120 zile	174	0	0	0
-peste 1 an	175	0	0	0
Plăți restante față de salariați (drepturi salariale), (ct.421,ct. 423, ct.426,ct.4271,ct.4273 ct.4281) din care:240	240	0	0	0
-sub 30 de zile	241	0	0	0
-peste 30 de zile	242	0	0	0
-peste 90 de zile	243	0	0	0
-din care ct.(4271+4273)	244	0	0	0
-peste 120 zile	245	0	0	0
-peste 1 an	246	0	0	0
Plăți restante față de alte categorii de persoane, (ct.4273, ct.429, ct.438) din care:	250	0	0	0
-sub 30 de zile :	251	0	0	0
-peste 30 de zile :	252	0	0	0


DENUMIREA INDICATORILOR	Nr. rand	Sold la inceputul anului	Sold la finele perioadei	
			TOTAL	din care:
				Aferent sumelor angajate cu prevederi bugetare
-peste 90 de zile din care:	253	0	0	0
-ct.(4273)	254	0	0	0
-ct.(429)	255	0	0	0
ct.(438)	256	0	0	0
-peste 120 zile	257	0	0	0
-peste 1 an	258	0	0	0
Împrumuturi nerambursate la scadență, (ct.1611, ct.1621, ct.1631, ct. 1651, ct.1671,ct.169, ct.5192, ct.5195, ct.5196, ct.5197,ct.5198) din care:	270	0	0	0
-sub 30 de zile	271	0	0	0
-peste 30 de zile	272	0	0	0
-peste 90 de zile	273	0	0	0
-peste 120 zile	274	0	0	0
-peste 1 an	275	0	0	0
Dobânzi restante, din care: (aferele celor de la rd.270), (ct.1681, ct.1682, ct. 1683, ct.1685, ct.1687, ct.5186) din care:	280	0	0	0
-sub 30 de zile	281	0	0	0
-peste 30 de zile	282	0	0	0
-peste 90 de zile	283	0	0	0
-peste 120 zile	284	0	0	0
-peste 1 an	285	0	0	0
Creditori bugetari (ct.467) din care:	290	0	0	0
-sub 30 de zile	291	0	0	0
-peste 30 de zile	292	0	0	0
-peste 90 de zile	293	0	0	0
-peste 120 zile	294	0	0	0
-peste 1 an	295	0	0	0
PLĂȚI RESTANTE-TOTAL SECȚIUNEA DEZVOLTARE din care:	300	0	0	0
-sub 30 de zile	301	0	0	0
-peste 30 de zile	302	0	0	0
-peste 90 de zile	303	0	0	0
-peste 120 zile	304	0	0	0
-peste 1 an	305	0	0	0
Plăți restante către furnizori, creditori din operații comerciale (ct.404, ct.405+462) din care:	310	0	0	0
-sub 30 de zile	311	0	0	0
-peste 30 de zile	312	0	0	0
-peste 90 de zile din care:	313	0	0	0
-(ct.462)	314	0	0	0
-peste 120 zile	315	0	0	0
-peste 1 an	316	0	0	0
Împrumuturi nerambursate la scadență, (ct.1611, ct.1621, ct.1631, ct. 1651, ct.1671,ct.169, ct.5192, ct.5195, ct.5196, ct.5197,ct.5198) din care:	320	0	0	0

DENUMIREA INDICATORILOR	Nr. rand	Sold la inceputul anului	Sold la finele perioadei	
			TOTAL	din care:
				Aferent sumelor angajate cu prevederi bugetare
-sub 30 de zile	321	0	0	0
-peste 30 de zile	322	0	0	0
-peste 90 de zile	323	0	0	0
-peste 120 zile	324	0	0	0
-peste 1 an	325	0	0	0
Dobânzi restante, din care: (aferele celor de la rd.320), (ct.1681, ct.1682, ct. 1683, ct.1685, ct.1687, ct.5186) din care:330	330	0	0	0
-sub 30 de zile	331	0	0	0
-peste 30 de zile	332	0	0	0
-peste 90 de zile	333	0	0	0
-peste 120 zile	334	0	0	0
-peste 1 an	335	0	0	0

Presedinte
Valentin IVANCEA

Director executiv
Gabriela MIȚREA

...



SINTEZA PLATILOR RESTANTE SI ARIERATELOR
la data de ...

Nr. rand	Explicatie	Plati restante		Plati aferente		Plati restante aferente		Plati restante aferente	
		total	din care arierate	total	din care arierate	total	din care arierate	total	din care arierate
1	Sold la finele lunii precedente	107.789	107.789	0	0	0	0	0	0
2	Sold la finele perioadei	107.789	107.789	0	0	0	0	0	0
3	% diminuare arierate la luna raportare	0	0	0	0	0	0	0	0

Presedinte
Valentin IVANCEA

Director executiv
Gabriela MITREA

SITUATIA CENTRALIZATA A ARIERATELOR BUGETULUI GENERAL AL UNITATII ADMINISTRATIV-TERITORIALE

la data de ...

Nr. rand	Explicatie	Total arierate	Arierate aferente programelor naționale ale u.a.t. și instituțiilor publice subordonate, cu excepția celor finanțate integral din venituri proprii	FEN		Total arierate ale instituțiilor publice finanțate integral din venituri proprii	Sume care fac obiectul art. 49 alin.(132) din Legea 273/2006
				Arierate aferente fondurilor externe nerambursabile postaderare ale u.a.t. și instituțiilor publice subordonate, cu excepția celor finanțate integral din venituri proprii	Arierate aferente fondurilor externe nerambursabile preaderare (sursa 08) ale u.a.t. și instituțiilor publice subordonate, cu excepția celor finanțate integral din venituri proprii		
1	Sold la finele lunii precedente	107.789	0	0	0	0	107.789
2	Sold la finele perioadei	107.789	0	0	0	0	107.789
3	% diminuare arierate la luna raportare	0	0	0	0	0	0

Presedinte
Valentin IVANCEA



Director executiv
Gabriela MITREA

.....

la data de ...

Nr. rand	Explicatie	Total arierate	Arierate aferente programelor naționale ale u.a.t. și instituțiilor publice subordonate, cu excepția celor finanțate integral din venituri proprii	FEN		Total arierate ale instituțiilor publice finanțate integral din venituri proprii	Sume care fac obiectul art. 1 alin.(1) din OUG Nr. 3/2013
				Arierate aferente fondurilor externe nerambursabile postaderare ale u.a.t. și instituțiilor publice subordonate, cu excepția celor finanțate integral din venituri proprii	Arierate aferente fondurilor externe nerambursabile preaderare (sursa 08) ale u.a.t. și instituțiilor publice subordonate cu excepția celor finanțate integral din venituri proprii		
1	Sold la finele lunii ianuarie 2013, din care:	0	0	0	0	0	0
1.1	- sold la finele lunii ianuarie 2013, mai puțin arieratele aflate în litigiu	0	0	0	0	0	0
2	Sold la finele perioadei	107.789	0	0	0	0	107.789
2.2	- sold la finele perioadei, mai puțin arieratele aflate în litigiu	0	0	0	0	0	0
3	% diminuare arierate la luna raportare (rd3=1-rd2.2/rd1.1)	0	0	0	0	0	0



Director executiv
Gabriela MITREA

.....

CONTUL DE EXECUTIE 2A: ADMINISTRATIA LOCALA - FINANTARE INTEGRALA DIN BUGET - VENITURI

la data de 31.12.2021

Denumirea indicatorilor	Cod indicator	Prevederi bugetare		Drepturi constatate			Incasari realizate	Stingeri pe alte cai decat incasari	Drepturi constatate de incasat
		anuale aprobate la finele perioadei de raportare	trimestriale cumulate	Total, din care:	din anii precedenti	din anul curent			
TOTAL SECTIUNILE FUNCTIONARE+DEZVOLTARE		508.118.000	552.601.590	438.494.453	41.342	438.453.11	438.447.036	0	47.417
TOTAL VENITURI		508.118.000	552.601.590	438.494.453	41.342	438.453.11	438.447.036	0	47.417
VENITURI PROPRII		84.487.000	97.589.360	97.770.023	41.342	97.728.681	97.722.606	0	47.417
I. VENITURI CURENTE		288.428.000	329.026.090	323.001.358	41.342	322.960.016	322.953.941	0	47.417
A. VENITURI FISCALE		286.031.000	326.629.090	320.242.247	26.694	320.215.553	320.242.247	0	0
A1. IMPOZIT PE VENIT, PROFIT SI CASTIGURI DIN CAPITAL		81.005.000	94.107.360	92.810.017	0	92.810.07	92.810.017	0	0
A12. IMPOZIT PE VENIT, PROFIT, SI CASTIGURI DIN CAPITAL DE LA PERSOANE FIZICE		81.005.000	94.107.360	92.810.017	0	92.810.07	92.810.017	0	0
Cote si sume defalcate din impozitul pe venit	04.02	81.005.000	94.107.360	92.810.017	0	92.810.07	92.810.017	0	0
Cote defalcate din impozitul pe venit	04.02.01	71.058.000	77.422.000	76.282.305	0	76.282.305	76.282.305	0	0
Sume alocate din cotele defalcate din impozitul pe venit pentru echilibrarea bugetelor locale	04.02.04	9.947.000	10.839.000	10.681.352	0	10.681.352	10.681.352	0	0
Sume repartizate pentru finantarea institutiilor de spectacole si concerte	04.02.06	0	5.846.360	5.846.360	0	5.846.360	5.846.360	0	0
A4. IMPOZITE SI TAXE PE BUNURI SI SERVICII		205.026.000	232.521.730	227.432.230	26.694	227.405.536	227.432.230	0	0
Sume defalcate din TVA	11.02	203.941.000	231.436.730	225.263.053	0	225.263.053	225.263.053	0	0
Sume defalcate din taxa pe valoarea adaugata pentru finantarea cheltuielilor descentralizate la nivelul judetelor	11.02.01	100.540.000	99.466.000	93.292.323	0	93.292.323	93.292.323	0	0
Sume defalcate din TVA pt echilibrarea bugetelor locale	11.02.06	103.401.000	131.970.730	131.970.730	0	131.970.730	131.970.730	0	0
Taxe pe utilizarea bunurilor, autorizarea utilizarii bunurilor sau pe desfasurarea de activitati	16.02	1.085.000	1.085.000	2.169.177	26.694	2.142.483	2.169.177	0	0
Taxa asupra mijloacelor de transport	16.02.02	1.025.000	1.025.000	2.072.071	0	2.072.071	2.072.071	0	0
Taxa asupra mijloacelor de transport - PF	16.02.02.01	50.000	50.000	113.824	0	113.824	113.824	0	0
Taxa asupra mijloacelor de transport - PJ	16.02.02.02	975.000	975.000	1.958.247	0	1.958.247	1.958.247	0	0

Denumirea indicatorilor	Cod indicator	Prevederi bugetare		Drepturi constatate			Incasari realizate	Stingeri pe alte cai decat incasari	Drepturi constatate de incasat
		anuale aprobate la finele perioadei de raportare	trimestriale cumulate	Total, din care:	din anii precedenti	din anul curent			
Alte taxe pe utilizarea bunurilor, autorizarea utilizarii bunurilor sau pe desfasurare de activitati	16.02.50	60.000	60.000	97.106	26.694	70.412	97.106	0	0
C. VENITURI NEFISCALE		2.397.000	2.397.000	2.759.111	14.648	2.744.463	2.711.694	0	47.417
C1. VENITURI DIN PROPRIETATE		94.000	94.000	249.953	5.425	244.528	232.642	0	17.311
Venituri din proprietate	30.02	94.000	94.000	249.953	5.425	244.528	232.642	0	17.311
Venituri din concesiuni si inchirieri	30.02.05	94.000	94.000	249.953	5.425	244.528	232.642	0	17.311
Alte venituri din concesiuni si inchirieri de catre institutiile publice	30.02.05.30	94.000	94.000	249.953	5.425	244.528	232.642	0	17.311
C2. VANZARI DE BUNURI SI SERVICII		2.303.000	2.303.000	2.509.158	9.223	2.499.935	2.479.052	0	30.106
Venituri din prestari de servicii si alte activitati	33.02	2.003.000	2.003.000	1.973.651	0	1.973.651	1.973.651	0	0
Contributia de intretinere a persoanelor asistate	33.02.13	2.000.000	2.000.000	1.970.651	0	1.970.651	1.970.651	0	0
Contributia lunara a parintilor pentru intretinerea copiilor in unitatile de asistenta sociala	33.02.27	3.000	3.000	3.000	0	3.000	3.000	0	0
Amenzi, penalitati si confiscari	35.02	0	0	9.066	0	9.066	8.000	0	1.066
Alte amenzi, penalitati si confiscari	35.02.50	0	0	9.066	0	9.066	8.000	0	1.066
Diverse venituri	36.02	300.000	300.000	526.441	9.223	517.218	497.401	0	29.040
Alte venituri	36.02.50	300.000	300.000	526.441	9.223	517.218	497.401	0	29.040
Varsaminte din sectiunea de functionare pentru finantarea sectiunii de dezvoltare a bugetului local (cu semnul minus)	37.02.03	-55.061.000	-60.786.700	-56.548.000	0	-56.548.000	-56.548.000	0	0
Varsaminte din sectiunea de functionare	37.02.04	55.061.000	60.786.700	56.548.000	0	56.548.000	56.548.000	0	0
II. VENITURI DIN CAPITAL		0	0	31.718	0	31.718	31.718	0	0
Venituri din valorificarea unor bunuri	39.02	0	0	31.718	0	31.718	31.718	0	0
Venituri din valorificarea unor bunuri ale institutiilor publice	39.02.01	0	0	31.718	0	31.718	31.718	0	0
III. OPERATIUNI FINANCIARE		108.000	108.000	0	0	0	0	0	0
Incasari din acordarea imprumuturilor acordate	40.02	108.000	108.000	0	0	0	0	0	0
Incasari din rambursarea imprumuturilor pentru infiintarea unor institutii si servicii publice de interes local sau a unor activitati finantate integral din venituri proprii	40.02.06	108.000	108.000	0	0	0	0	0	0
IV. SUBVENTII		88.751.000	92.445.250	62.490.631	0	62.490.631	62.490.631	0	0
SUBVENTII DE LA ALTE NIVELE ALE ADMINISTRATIEI PUBLICE		88.751.000	92.445.250	62.490.631	0	62.490.631	62.490.631	0	0
Subventii de la bugetul de stat	42.02	85.751.000	89.445.250	55.624.258	0	55.624.258	55.624.258	0	0

Denumirea indicatorilor	Cod indicator	Prevederi bugetare		Drepturi constatate			Incasari realizate	Stingeri pe alte cai decat incasari	Drepturi constatate de incasat
		anuale aprobate la finele perioadei de raportare	trimestriale cumulate	Total, din care:	din anii precedenti	din anul curent			
A. De capital		0	1.130.000	1.064.346	0	1.064.346	1.064.346	0	0
Suventii de la bugetul de stat catre bugetele locale pentru finantarea investitiilor in sanatate	42.02.16	0	1.130.000	1.064.346	0	1.064.346	1.064.346	0	0
Subventii de la bugetul de stat catre bugetele locale pentru finantarea aparaturii medicale si echipamentelor de comunicatii in urgenta in sanatate	42.02.16.01	0	1.130.000	1.064.346	0	1.064.346	1.064.346	0	0
B. Curente		85.751.000	88.315.250	54.559.912	0	54.559.912	54.559.912	0	0
Finantarea drepturilor acordate persoanelor cu handicap	42.02.21	1.404.000	1.399.000	1.182.108	0	1.182.108	1.182.108	0	0
Subventii primite din Fondul de Interventie	42.02.28	0	2.352.000	2.352.000	0	2.352.000	2.352.000	0	0
Finantarea Programui National de Dezvoltare Locala	42.02.65	63.437.000	63.437.000	38.514.368	0	38.514.368	38.514.368	0	0
Subventii de la bugetul de stat catre bugetele locale necesare sustinerii derularii proiectelor finantate din fonduri externe nerambursabile (FEN) postaderare, aferente perioadei de programare 2014 - 2020	42.02.69	20.910.000	20.939.250	12.511.436	0	12.511.436	12.511.436	0	0
Subventii pentru realizarea activitatii de colectare, transport, depozitare si neutralizare a deeurilor de origine animala	42.02.73	0	188.000	0	0	0	0	0	0
Subventii de la alte administratii	43.02	3.000.000	3.000.000	6.866.373	0	6.866.373	6.866.373	0	0
Subventii primite de la alte bugete locale pentru institutiile de asistenta sociala pentru persoanele cu handicap	43.02.07	3.000.000	3.000.000	6.866.373	0	6.866.373	6.866.373	0	0
Alte sume primite de la UE	46.02	733.000	733.000	722.342	0	722.342	722.342	0	0
Alte sume primite si fonduri de la Uniunea Europeana pentru programele operationale finantate din cadrul financiar 2014-2020	46.02.04	733.000	733.000	722.342	0	722.342	722.342	0	0
Sume primite de la UE/alti donatori in contul platilor efectuate si prefinantari aferente cadrului financiar 2014-2020	48.02	130.098.000	130.289.250	52.248.404	0	52.248.404	52.248.404	0	0
Fondul European de Dezvoltare Regionala (FEDR)	48.02.01	107.970.000	107.970.000	43.747.546	0	43.747.546	43.747.546	0	0
Sume primite in contul platilor efectuate in anul curent	48.02.01.01	107.970.000	107.970.000	59.339.675	0	59.339.675	59.339.675	0	0
Sume primite in contul platilor efectuate in anii anteriori	48.02.01.02	0	0	10.202.426	0	10.202.426	10.202.426	0	0
Prefinantare	48.02.01.03	0	0	-25.794.555	0	-25.794.555	-25.794.555	0	0
Fondul Social European (FSE)	48.02.02	18.868.000	19.059.250	8.008.437	0	8.008.437	8.008.437	0	0
Sume primite in contul platilor efectuate in anul curent	48.02.02.01	18.868.000	19.059.250	3.983.157	0	3.983.157	3.983.157	0	0

Denumirea indicatorilor	Cod indicator	Prevederi bugetare		Drepturi constatate			Incasari realizate	Singeri pe alte cai decat incasari	Drepturi constatate de incasat
		anuale aprobate la finele perioadei de raportare	trimestriale cumulate	Total, din care:	din anii precedenti	din anul curent			
Sume primite în contul plăților efectuate în anii anteriori	48.02.02.02	0	0	1.375.540	0	1.375.540	1.375.540	0	0
Prefinanțare	48.02.02.03	0	0	2.649.740	0	2.649.740	2.649.740	0	0
Fondul de Coeziune (FC)	48.02.03	3.260.000	3.260.000	492.421	0	492.421	492.421	0	0
Sume primite în contul plăților efectuate în anul curent	48.02.03.01	3.038.000	3.038.000	269.891	0	269.891	269.891	0	0
Sume primite în contul plăților efectuate în anii anteriori	48.02.03.02	222.000	222.000	222.530	0	222.530	222.530	0	0
SECTIUNEA DE FUNCTIONARE		237.879.000	275.286.390	276.853.839	41.342	276.812.497	276.806.422	0	47.417
TOTAL VENITURI		237.879.000	275.286.390	276.853.839	41.342	276.812.497	276.806.422	0	47.417
VENITURI PROPRII		84.487.000	97.589.360	97.738.305	41.342	97.696.963	97.690.888	0	47.417
I. VENITURI CURENTE		233.367.000	268.239.390	266.453.358	41.342	266.412.016	266.405.941	0	47.417
A. VENITURI FISCALE		286.031.000	326.629.090	320.242.247	26.694	320.215.553	320.242.247	0	0
A1. IMPOZIT PE VENIT, PROFIT SI CASTIGURI DIN CAPITAL		81.005.000	94.107.360	92.810.017	0	92.810.017	92.810.017	0	0
A12. IMPOZIT PE VENIT, PROFIT, SI CASTIGURI DIN CAPITAL DE LA PERSOANE FIZICE		81.005.000	94.107.360	92.810.017	0	92.810.017	92.810.017	0	0
Cote si sume defalcate din impozitul pe venit	04.02	81.005.000	94.107.360	92.810.017	0	92.810.017	92.810.017	0	0
Cote defalcate din impozitul pe venit	04.02.01	71.058.000	77.422.000	76.282.305	0	76.282.305	76.282.305	0	0
Sume alocate din cotele defalcate din impozitul pe venit pentru echilibrarea bugetelor locale	04.02.04	9.947.000	10.839.000	10.681.352	0	10.681.352	10.681.352	0	0
Sume repartizate pentru finantarea institutiilor de spectacole si concerte	04.02.06	0	5.846.360	5.846.360	0	5.846.360	5.846.360	0	0
A4. IMPOZITE SI TAXE PE BUNURI SI SERVICII		205.026.000	232.521.730	227.432.230	26.694	227.405.536	227.432.230	0	0
Sume defalcate din TVA	11.02	203.941.000	231.436.730	225.263.053	0	225.263.053	225.263.053	0	0
Sume defalcate din taxa pe valoarea adaugata pentru finantarea cheltuielilor descentralizate la nivelul judetelor	11.02.01	100.540.000	99.466.000	93.292.323	0	93.292.323	93.292.323	0	0
Sume defalcate din TVA pt echilibrarea bugetelor locale	11.02.06	103.401.000	131.970.730	131.970.730	0	131.970.730	131.970.730	0	0
Taxe pe utilizarea bunurilor, autorizarea utilizarii bunurilor sau pe desfasurarea de activitati	16.02	1.085.000	1.085.000	2.169.177	26.694	2.142.483	2.169.177	0	0
Taxa asupra mijloacelor de transport	16.02.02	1.025.000	1.025.000	2.072.071	0	2.072.071	2.072.071	0	0
Taxa asupra mijloacelor de transport - PF	16.02.02.01	50.000	50.000	113.824	0	113.824	113.824	0	0
Taxa asupra mijloacelor de transport - PJ	16.02.02.02	975.000	975.000	1.958.247	0	1.958.247	1.958.247	0	0

Denumirea indicatorilor	Cod indicator	Prevederi bugetare		Drepturi constatate			Incasari realizate	Singeri pe alte cai decat incasari	Drepturi constatate de incasat
		anuale aprobate la finele perioadei de raportare	trimestriale cumulate	Total, din care:	din anii precedenti	din anul curent			
Alte taxe pe utilizarea bunurilor, autorizarea utilizarii bunurilor sau pe desfasurare de activitati	16.02.50	60.000	60.000	97.106	26.694	70.412	97.106	0	0
C. VENITURI NEFISCALE		-52.664.000	-58.389.700	-53.788.889	14.648	-53.803.537	-53.836.306	0	47.417
C1. VENITURI DIN PROPRIETATE		94.000	94.000	249.953	5.425	244.528	232.642	0	17.311
Venituri din proprietate	30.02	94.000	94.000	249.953	5.425	244.528	232.642	0	17.311
Venituri din concesiuni si inchirieri	30.02.05	94.000	94.000	249.953	5.425	244.528	232.642	0	17.311
Alte venituri din concesiuni si inchirieri de catre institutiile publice	30.02.05.30	94.000	94.000	249.953	5.425	244.528	232.642	0	17.311
C2. VANZARI DE BUNURI SI SERVICII		-52.758.000	-58.483.700	-54.038.842	9.223	-54.048.065	-54.068.948	0	30.106
Venituri din prestari de servicii si alte activitati	33.02	2.003.000	2.003.000	1.973.651	0	1.973.651	1.973.651	0	0
Contributia de intretinere a persoanelor asistate	33.02.13	2.000.000	2.000.000	1.970.651	0	1.970.651	1.970.651	0	0
Contributia lunara a parintilor pentru intretinerea copiilor in unitatile de asistenta sociala	33.02.27	3.000	3.000	3.000	0	3.000	3.000	0	0
Amenzi, penalitati si confiscari	35.02	0	0	9.066	0	9.066	8.000	0	1.066
Alte amenzi, penalitati si confiscari	35.02.50	0	0	9.066	0	9.066	8.000	0	1.066
Diverse venituri	36.02	300.000	300.000	526.441	9.223	517.218	497.401	0	29.040
Alte venituri	36.02.50	300.000	300.000	526.441	9.223	517.218	497.401	0	29.040
Transferuri voluntare, altele decat subventiile	37.02	-55.061.000	-60.786.700	-56.548.000	0	-56.548.000	-56.548.000	0	0
Varsaminte din sectiunea de functionare pentru finantarea sectiunii de dezvoltare a bugetului local (cu semnul minus)	37.02.03	-55.061.000	-60.786.700	-56.548.000	0	-56.548.000	-56.548.000	0	0
III. OPERATIUNI FINANCIARE		108.000	108.000	0	0	0	0	0	0
Incasari din acordarea imprumuturilor acordate	40.02	108.000	108.000	0	0	0	0	0	0
Incasari din rambursarea imprumuturilor pentru infiintarea unor institutii si servicii publice de interes local sau a unor activitati finantate integral din venituri proprii	40.02.06	108.000	108.000	0	0	0	0	0	0
IV. SUBVENTII		4.404.000	6.939.000	10.400.481	0	10.400.481	10.400.481	0	0
SUBVENTII DE LA ALTE NIVELE ALE ADMINISTRATIEI PUBLICE		4.404.000	6.939.000	10.400.481	0	10.400.481	10.400.481	0	0
Subventii de la bugetul de stat	42.02	1.404.000	3.939.000	3.534.108	0	3.534.108	3.534.108	0	0
B. Curente		1.404.000	3.939.000	3.534.108	0	3.534.108	3.534.108	0	0
Finantarea drepturilor acordate persoanelor cu handicap	42.02.21	1.404.000	1.399.000	1.182.108	0	1.182.108	1.182.108	0	0
Subventii primite din Fondul de Interventie	42.02.28	0	2.352.000	2.352.000	0	2.352.000	2.352.000	0	0

Denumirea indicatorilor	Cod indicator	Prevederi bugetare		Drepturi constatate			Incasari realizate	Stingeri pe alte cai decat incasari	Drepturi constatate de incasat
		anuale aprobate la finele perioadei de raportare	trimestriale cumulate	Total, din care:	din anii precedenti	din anul curent			
Subventii pentru realizarea activitatii de colectare, transport, depozitare si neutralizare a deseurilor de origine animala	42.02.73	0	188.000	0	0	0	0	0	0
Subventii de la alte administratii	43.02	3.000.000	3.000.000	6.866.373	0	6.866.373	6.866.373	0	0
Subventii primite de la alte bugete locale pentru institutiile de asistenta sociala pentru persoanele cu handicap	43.02.C7	3.000.000	3.000.000	6.866.373	0	6.866.373	6.866.373	0	0
SECTIUNEA DE DEZVOLTARE		270.239.000	277.315.200	161.640.614	0	161.640.614	161.640.614	0	0
TOTAL VENITURI		270.239.000	277.315.200	161.640.614	0	161.640.614	161.640.614	0	0
VENITURI PROPRII		0	0	31.718	0	31.718	31.718	0	0
I. VENITURI CURENTE		55.061.000	60.786.700	56.548.000	0	56.548.000	56.548.000	0	0
C. VENITURI NEFISCALE		55.061.000	60.786.700	56.548.000	0	56.548.000	56.548.000	0	0
C2. VANZARI DE BUNURI SI SERVICII		55.061.000	60.786.700	56.548.000	0	56.548.000	56.548.000	0	0
Transferuri voluntare, altele decat subventiile	37.02	55.061.000	60.786.700	56.548.000	0	56.548.000	56.548.000	0	0
Varsaminte din sectiunea de functionare	37.02.C4	55.061.000	60.786.700	56.548.000	0	56.548.000	56.548.000	0	0
II. VENITURI DIN CAPITAL		0	0	31.718	0	31.718	31.718	0	0
Venituri din valorificarea unor bunuri	39.02	0	0	31.718	0	31.718	31.718	0	0
Venituri din valorificarea unor bunuri ale institutiilor publice	39.02.C1	0	0	31.718	0	31.718	31.718	0	0
IV. SUBVENTII		84.347.000	85.506.250	52.090.150	0	52.090.150	52.090.150	0	0
SUBVENTII DE LA ALTE NIVELE ALE ADMINISTRATIEI PUBLICE		84.347.000	85.506.250	52.090.150	0	52.090.150	52.090.150	0	0
Subventii de la bugetul de stat	42.02	84.347.000	85.506.250	52.090.150	0	52.090.150	52.090.150	0	0
A. De capital		0	1.130.000	1.064.346	0	1.064.346	1.064.346	0	0
Suventii de la bugetul de stat catre bugetele locale pentru finantarea investitiilor in sanatate	42.02.16	0	1.130.000	1.064.346	0	1.064.346	1.064.346	0	0
Subventii de la bugetul de stat catre bugetele locale pentru finantarea aparaturii medicale si echipamentelor de comunicatii in urgenta in sanatate	42.02.16.01	0	1.130.000	1.064.346	0	1.064.346	1.064.346	0	0
B. Curente		84.347.000	84.376.250	51.025.804	0	51.025.804	51.025.804	0	0
Finantarea Programui National de Dezvoltare Locala	42.02.65	63.437.000	63.437.000	38.514.368	0	38.514.368	38.514.368	0	0

Denumirea indicatorilor	Cod indicator	Prevederi bugetare		Drepturi constatate			Incasari realizate	Stingeri pe alte cai decat incasari	Drepturi constatate de incasat
		anuale aprobate la finele perioadei de raportare	trimestriale cumulate	Total, din care:	din anii precedenti	din anul curent			
Subventii de la bugetul de stat catre bugetele locale necesare sustinerii derularii proiectelor finantate din fonduri externe nerambursabile (FEN) postaderare, aferente perioadei de programare 2014 - 2020	42.02.69	20.910.000	20.939.250	12.511.436	0	12.511.436	12.511.436	0	0
Alte sume primite de la UE	46.02	733.000	733.000	722.342	0	722.342	722.342	0	0
Alte sume primite si fonduri de la Uniunea Europeana pentru programele operationale finantate din cadrul financiar 2014-2020	46.02.C4	733.000	733.000	722.342	0	722.342	722.342	0	0
Sume primite de la UE/alti donatori in contul platilor efectuate si prefinantari aferente cadrului financiar 2014-2020	48.02	130.098.000	130.289.250	52.248.404	0	52.248.404	52.248.404	0	0
Fondul European de Dezvoltare Regionala (FEDR)	48.02.C1	107.970.000	107.970.000	43.747.546	0	43.747.546	43.747.546	0	0
Sume primite in contul platilor efectuate in anul curent	48.02.01.01	107.970.000	107.970.000	59.339.675	0	59.339.675	59.339.675	0	0
Sume primite in contul platilor efectuate in anii anteriori	48.02.01.02	0	0	10.202.426	0	10.202.426	10.202.426	0	0
Prefinantare	48.02.01.03	0	0	-25.794.555	0	-25.794.555	-25.794.555	0	0
Fondul Social European (FSE)	48.02.02	18.868.000	19.059.250	8.008.437	0	8.008.437	8.008.437	0	0
Sume primite in contul platilor efectuate in anul curent	48.02.02.01	18.868.000	19.059.250	3.983.157	0	3.983.157	3.983.157	0	0
Sume primite in contul platilor efectuate in anii anteriori	48.02.02.02	0	0	1.375.540	0	1.375.540	1.375.540	0	0
Prefinantare	48.02.02.03	0	0	2.649.740	0	2.649.740	2.649.740	0	0
Fondul de Coeziune (FC)	48.02.03	3.260.000	3.260.000	492.421	0	492.421	492.421	0	0
Sume primite in contul platilor efectuate in anul curent	48.02.03.01	3.038.000	3.038.000	269.891	0	269.891	269.891	0	0
Sume primite in contul platilor efectuate in anii anteriori	48.02.03.02	222.000	222.000	222.530	0	222.530	222.530	0	0



Director executiv
Gabriela MITREA

.....

la data de 31.12.2021

Denumirea indicatorilor	Cod indicator	Credite de angajament		Credite bugetare		Angajamente bugetare	Angajamente legale	Plati efectuate	Angajamente legale de platit	Cheltuieli efective
		Initial	Definitive	initiale	definitive					
TOTAL SECTIUNILE FUNCTIONARE + DEZVOLTARE		0	0	557.819.700	602.303.290	452.306.528	452.306.528	430.397.822	21.908.706	334.890.111
TOTAL CHELTUIELI		0	0	557.819.700	602.303.290	452.306.528	452.306.528	430.397.822	21.908.706	334.890.111
Partea I-a SERVICII PUBLICE GENERALE	50.02	0	0	79.064.000	71.152.500	50.903.498	50.903.498	49.238.887	1.664.611	39.568.894
Autoritati publice si actiuni externe	51.02	0	0	42.012.000	36.784.500	30.566.840	30.566.840	28.902.225	1.664.611	27.770.340
Autoritati executive si legislative	51.02.01	0	0	42.012.000	36.784.500	30.566.840	30.566.840	28.902.225	1.664.611	27.770.340
Autoritati executive	51.02.01.03	0	0	42.012.000	36.784.500	30.566.840	30.566.840	28.902.225	1.664.611	27.770.340
Alte servicii publice generale	54.02	0	0	32.926.000	32.242.000	18.435.758	18.435.758	18.435.758	0	9.908.206
Fond de rezerva bugetara la dispozitia autoritatilor locale	54.02.05	0	0	500.000	500.000	0	0	0	0	0
Servicii publice comunitare de evidenta a persoanelor	54.02.10	0	0	3.297.000	3.302.000	3.181.694	3.181.694	3.181.694	0	3.253.773
Alte servicii publice generale	54.02.50	0	0	29.129.000	28.440.000	15.254.064	15.254.064	15.254.064	0	6.654.433
Tranzactii privind datoria publica si imprumuturi	55.02	0	0	4.126.000	2.126.000	1.900.900	1.900.900	1.900.900	0	1.890.348
Transferuri din bugetul de stat catre bugetul asigurarilor sociale de stat	55.02.01	0	0	4.126.000	2.126.000	1.900.900	1.900.900	1.900.900	0	1.890.348
Partea a II-a APARARE, ORDINE PUBLICA SI SIGURANTA NATIONALA	59.02	0	0	1.221.000	1.471.000	1.299.721	1.299.721	1.299.721	0	1.087.411
Aparare	60.02	0	0	406.000	626.000	532.273	532.273	532.273	0	539.544
Aparare nationala	60.02.02	0	0	406.000	626.000	532.273	532.273	532.273	0	539.544
Ordine publica si siguranta nationala	61.02	0	0	815.000	845.000	767.448	767.448	767.448	0	547.867
Protectie civila si protectie contra incendiilor (protectie civila nonmilitara)	61.02.05	0	0	815.000	845.000	767.448	767.448	767.448	0	547.867
Partea a III-a CHELTUIELI SOCIAL-CULTURALE	64.02	0	0	213.498.200	246.624.090	237.060.976	237.060.976	217.248.538	19.812.438	206.099.097
Invatamant	65.02	0	0	17.956.200	18.796.000	10.862.506	10.862.506	10.862.506	0	8.639.429
Invatamant prescolar si primar	65.02.03	0	0	6.684.300	5.671.000	2.541.504	2.541.504	2.541.504	0	2.541.504
Invatamant prescolar	65.02.03.01	0	0	1.803.700	1.530.000	629.629	629.629	629.629	0	629.629
Invatamant primar	65.02.03.02	0	0	4.880.600	4.141.000	1.911.875	1.911.875	1.911.875	0	1.911.875
Invatamant secundar	65.02.04	0	0	3.925.700	3.331.000	1.189.435	1.189.435	1.189.435	0	1.189.434

Denumirea indicatorilor	Cod indicator	Credite de angajament		Credite bugetare		Angajamente bugetare	Angajamente legale	Plati efectuate	Angajamente legale de platit	Cheltuieli efective
		Initial	Definitive	initiale	definitive					
Invatamant secundar inferior	65.02.04.01	0	0	3.925.700	3.331.000	1.189.435	1.189.435	1.189.435	0	1.189.434
Invatamant nedefinitibil prin nivel	65.02.07	0	0	7.346.200	9.794.000	7.131.567	7.131.567	7.131.567	0	4.908.491
Invatamant special	65.02.07.04	0	0	7.346.200	9.794.000	7.131.567	7.131.567	7.131.567	0	4.908.491
Sanatate	66.02	0	0	21.800.000	24.361.000	24.062.408	24.062.408	24.062.408	0	24.062.408
Servicii medicale in unitati sanitare cu paturi	66.02.06	0	0	21.800.000	24.361.000	24.062.408	24.062.408	24.062.408	0	24.062.408
Spitale generale	66.02.06.01	0	0	21.800.000	24.361.000	24.062.408	24.062.408	24.062.408	0	24.062.408
Cultura, recreere si religie	67.02	0	0	39.806.000	39.836.000	38.506.494	38.506.494	38.310.057	196.437	37.688.866
Servicii culturale	67.02.03	0	0	27.009.000	26.989.000	25.766.389	25.766.389	25.569.952	196.437	25.457.507
Biblioteci publice comunale, orasenesti, municipale	67.02.03.02	0	0	3.334.000	3.334.000	3.314.978	3.314.978	3.118.541	196.437	3.006.096
Muzee	67.02.03.03	0	0	8.976.000	8.956.000	8.485.147	8.485.147	8.485.147	0	8.485.147
Instituti publice de spectacole si concerte	67.02.03.04	0	0	12.125.000	12.125.000	11.397.613	11.397.613	11.397.613	0	11.397.613
Scoli populare de arta si meserii	67.02.03.05	0	0	1.310.000	1.310.000	1.310.000	1.310.000	1.310.000	0	1.310.000
Centre pentru conservarea si promovarea culturii traditionale	67.02.03.08	0	0	765.000	765.000	759.801	759.801	759.801	0	759.801
Alte servicii culturale	67.02.03.30	0	0	499.000	499.000	498.850	498.850	498.850	0	498.850
Servicii religioase	67.02.06	0	0	12.297.000	12.297.000	12.231.359	12.231.359	12.231.359	0	12.231.359
Alte servicii in domeniile culturii, recreerii si religiei	67.02.50	0	0	500.000	550.000	508.746	508.746	508.746	0	0
Asigurari si asistenta sociala	68.02	0	0	133.936.000	163.631.090	163.629.568	163.629.568	144.013.567	19.616.001	135.708.394
Asistenta acordata persoanelor in varsta	68.02.04	0	0	1.767.000	2.351.000	2.351.000	2.351.000	2.226.519	124.481	1.643.278
Asistenta sociala in caz de boli si invaliditati	68.02.05	0	0	73.488.000	88.805.280	88.805.280	88.805.280	76.001.522	12.803.758	65.897.596
Asistenta sociala in caz de invaliditate	68.02.05.02	0	0	73.488.000	88.805.280	88.805.280	88.805.280	76.001.522	12.803.758	65.897.596
Asistenta sociala pentru familie si copii	68.02.06	0	0	46.819.000	56.009.240	56.007.918	56.007.918	49.588.841	6.419.077	51.577.575
Alte cheltuieli in domeniul asigurarilor si asistentei sociale	68.02.50	0	0	11.862.000	16.465.570	16.465.370	16.465.370	16.196.685	268.685	16.589.945
Alte cheltuieli in domeniul asistentei sociale	68.02.50.50	0	0	11.862.000	16.465.570	16.465.370	16.465.370	16.196.685	268.685	16.589.945
Partea a IV-a SERVICII SI DEZVOLTARE PUBLICA, LOCUINTE, MEDIU SI APE	69.02	0	0	4.082.500	4.317.500	1.078.555	1.078.555	1.078.555	0	249.310
Locuinte, servicii si dezvoltare publica	70.02	0	0	250.000	270.000	239.190	239.190	239.190	0	0
Alte servicii in domeniul locuintei, serviciilor si dezvoltarii comunale	70.02.50	0	0	250.000	270.000	239.190	239.190	239.190	0	0
Protectia mediului	74.02	0	0	3.832.500	4.047.500	839.365	839.365	839.365	0	249.310
Reducerea si controlul poluarii	74.02.03	0	0	15.000	5.000	0	0	0	0	0
Salubritate si gestiunea deseurilor	74.02.05	0	0	3.817.500	4.042.500	839.365	839.365	839.365	0	249.310

Denumirea indicatorilor	Cod indicator	Credite de angajament		Credite bugetare		Angajamente bugetare	Angajamente legale	Plati efectuate	Angajamente legale de platit	Cheltuieli efective
		Initial	Definitive	initiale	definitive					
Colectarea, tratarea si distrugerea deseurilor	74.02.05.02	0	0	3.817.500	4.042.500	839.365	839.365	839.365	0	249.310
Partea a V-a ACTIUNI ECONOMICE	79.02	0	0	259.954.000	278.738.200	161.963.778	161.963.773	161.532.121	431.657	87.885.399
Actiuni generale economice, comerciale si de munca	80.02	0	0	4.610.000	4.760.000	4.747.474	4.747.474	4.747.474	0	4.746.557
Actiuni generale economice si comerciale	80.02.01	0	0	4.610.000	4.760.000	4.747.474	4.747.474	4.747.474	0	4.746.557
Alte cheltuieli pentru actiuni generale economice si comerciale	80.02.01.30	0	0	4.610.000	4.760.000	4.747.474	4.747.474	4.747.474	0	4.746.557
Agricultura, silvicultura, piscicultura si vanatoare	83.02	0	0	737.000	925.000	641.119	641.119	641.119	0	641.119
Agricultura	83.02.03	0	0	737.000	925.000	641.119	641.119	641.119	0	641.119
Protectia plantelor si carantina fitosanitara	83.02.03.03	0	0	737.000	925.000	641.119	641.119	641.119	0	641.119
Transporturi	84.02	0	0	251.450.000	270.077.200	153.855.635	153.855.635	153.423.976	431.657	79.778.173
Transport rutier	84.02.03	0	0	254.065.000	275.747.000	169.347.824	169.347.824	168.916.167	431.657	70.230.540
Drumuri si poduri	84.02.03.01	0	0	254.065.000	275.747.000	169.347.824	169.347.824	168.916.167	431.657	70.230.540
Transport aerian	84.02.06	0	0	-2.615.000	-5.669.800	-15.492.189	-15.492.189	-15.492.189	0	9.547.633
Aviatiia civila	84.02.06.02	0	0	-2.615.000	-5.669.800	-15.492.189	-15.492.189	-15.492.189	0	9.547.633
Alte actiuni economice	87.02	0	0	3.157.000	2.976.000	2.719.550	2.719.550	2.719.550	0	2.719.550
Alte actiuni economice	87.02.50	0	0	3.157.000	2.976.000	2.719.550	2.719.550	2.719.550	0	2.719.550
Partea a VII-a REZERVE, EXCEDENT/DEFICIT	96.02	0	0	49.701.700	49.701.700	0	0	8.049.214	0	0
Excedent	98.02	0	0	0	0	0	0	8.049.214	0	0
Deficit	99.02	0	0	49.701.700	49.701.700	0	0	0	0	0
SECTIUNEA DE FUNCTIONARE		0	0	237.879.000	275.286.390	253.374.749	253.374.749	249.588.542	3.786.207	245.990.220
TOTAL CHELTUIELI		0	0	237.879.000	275.286.390	253.374.749	253.374.749	249.588.542	3.786.207	245.990.220
Partea I-a SERVICII PUBLICE GENERALE	50.02	0	0	47.846.000	42.258.000	39.587.788	39.587.788	37.923.177	1.664.611	34.033.151
Autoritati publice si actiuni externe	51.02	0	0	30.880.000	30.087.000	28.597.175	28.597.175	26.932.564	1.664.611	26.829.761
Autoritati executive si legislative	51.02.01	0	0	30.880.000	30.087.000	28.597.175	28.597.175	26.932.564	1.664.611	26.829.761
Autoritati executive	51.02.01.03	0	0	30.880.000	30.087.000	28.597.175	28.597.175	26.932.564	1.664.611	26.829.761
Alte servicii publice generale	54.02	0	0	12.840.000	10.045.000	9.089.713	9.089.713	9.089.713	0	5.313.042
Fond de rezerva bugetara la dispozitia autoritatilor locale	54.02.05	0	0	500.000	500.000	0	0	0	0	0
Servicii publice comunitare de evidenta a persoanelor	54.02.10	0	0	3.286.000	3.291.000	3.170.770	3.173.770	3.170.770	0	3.242.849
Alte servicii publice generale	54.02.50	0	0	9.054.000	6.254.000	5.918.943	5.918.943	5.918.943	0	2.070.193
Tranzactii privind datoria publica si imprumuturi	55.02	0	0	4.126.000	2.126.000	1.900.900	1.900.900	1.900.900	0	1.890.348
Transferuri din bugetul de stat catre bugetul asigurarilor sociale de stat	55.02.01	0	0	4.126.000	2.126.000	1.900.900	1.900.900	1.900.900	0	1.890.348

Denumirea indicatorilor	Cod indicator	Credite de angajament		Credite bugetare		Angajamente bugetare	Angajamente legale	Plati efectuate	Angajamente legale de platit	Cheltuieli efective
		Initial	Definitive	initiale	definitive					
Partea a II-a APARARE, ORDINE PUBLICA SI SIGURANTA NATIONALA	59.02	0	0	886.000	1.136.000	976.787	976.787	976.787	0	854.610
Aparare	60.02	0	0	380.000	600.000	510.482	510.482	510.482	0	498.673
Aparare nationala	60.02.02	0	0	380.000	600.000	510.482	510.482	510.482	0	498.673
Ordine publica si siguranta nationala	61.02	0	0	506.000	536.000	466.305	466.305	466.305	0	355.937
Protectie civila si protectie contra incendiilor (protectie civila nonmilitara)	61.02.05	0	0	506.000	536.000	466.305	466.305	466.305	0	355.937
Partea a III-a CHELTUIELI SOCIAL-CULTURALE	64.02	0	0	159.104.000	184.859.390	177.391.354	177.391.354	175.701.415	1.689.939	176.166.350
Invatamant	65.02	0	0	14.609.000	13.083.300	6.910.938	6.910.938	6.910.938	0	6.646.801
Invatamant prescolar si primar	65.02.03	0	0	6.684.300	5.671.000	2.541.504	2.541.504	2.541.504	0	2.541.504
Invatamant prescolar	65.02.03.01	0	0	1.803.700	1.530.000	629.629	629.629	629.629	0	629.629
Invatamant primar	65.02.03.02	0	0	4.880.600	4.141.000	1.911.875	1.911.875	1.911.875	0	1.911.875
Invatamant secundar	65.02.04	0	0	3.925.700	3.331.000	1.189.435	1.189.435	1.189.435	0	1.189.434
Invatamant secundar inferior	65.02.04.01	0	0	3.925.700	3.331.000	1.189.435	1.189.435	1.189.435	0	1.189.434
Invatamant nedefinitibil prin nivel	65.02.07	0	0	3.999.000	4.081.300	3.179.999	3.179.999	3.179.999	0	2.915.863
Invatamant special	65.02.07.04	0	0	3.999.000	4.081.300	3.179.999	3.179.999	3.179.999	0	2.915.863
Sanatate	66.02	0	0	2.000.000	2.000.000	1.983.015	1.983.015	1.983.015	0	1.983.015
Servicii medicale in unitati sanitare cu paturi	66.02.06	0	0	2.000.000	2.000.000	1.983.015	1.983.015	1.983.015	0	1.983.015
Spitale generale	66.02.06.01	0	0	2.000.000	2.000.000	1.983.015	1.983.015	1.983.015	0	1.983.015
Cultura, recreere si religie	67.02	0	0	38.940.000	38.940.000	37.662.633	37.662.633	37.466.196	196.437	37.334.697
Servicii culturale	67.02.03	0	0	26.643.000	26.643.000	25.431.274	25.431.274	25.234.837	196.437	25.103.338
Biblioteci publice comunale, orasenesti, municipale	67.02.03.02	0	0	3.300.000	3.300.000	3.282.435	3.282.435	3.085.998	196.437	2.954.499
Muzee	67.02.03.03	0	0	8.794.000	8.794.000	8.331.273	8.331.273	8.331.273	0	8.331.273
Institutii publice de spectacole si concerte	67.02.03.04	0	0	11.975.000	11.975.000	11.248.915	11.248.915	11.248.915	0	11.248.915
Scoli populare de arta si meserii	67.02.03.05	0	0	1.310.000	1.310.000	1.310.000	1.310.000	1.310.000	0	1.310.000
Centre pentru conservarea si promovarea culturii traditionale	67.02.03.08	0	0	765.000	765.000	759.801	759.801	759.801	0	759.801
Alte servicii culturale	67.02.03.30	0	0	499.000	499.000	498.850	498.850	498.850	0	498.850
Servicii religioase	67.02.06	0	0	12.297.000	12.297.000	12.231.359	12.231.359	12.231.359	0	12.231.359
Asigurari si asistenta sociala	68.02	0	0	103.555.000	130.836.090	130.834.768	130.834.768	129.341.266	1.493.502	130.201.837
Asistenta acordata persoanelor in varsta	68.02.04	0	0	1.767.000	2.351.000	2.351.000	2.351.000	2.226.519	124.481	1.643.278
Asistenta sociala in caz de boli si invaliditati	68.02.05	0	0	50.786.000	63.514.580	63.514.580	63.514.580	62.817.485	697.095	62.739.869

Denumirea indicatorilor	Cod indicator	Credite de angajament		Credite bugetare		Angajamente bugetare	Angajamente legale	Plati efectuate	Angajamente legale de platit	Cheltuieli efective
		Initial	Definitive	initiale	definitive					
Asistenta sociala in caz de invaliditate	68.02.05.02	0	0	50.786.000	63.514.580	63.514.580	63.514.580	62.817.485	697.095	62.739.869
Asistenta sociala pentru familie si copii	68.02.06	0	0	39.145.000	48.330.240	48.328.918	48.328.918	47.925.677	403.241	49.302.473
Alte cheltuieli in domeniul asigurarilor si asistentei sociale	68.02.50	0	0	11.857.000	16.640.270	16.640.270	16.640.270	15.371.585	268.685	16.516.217
Alte cheltuieli in domeniul asistentei sociale	68.02.50.50	0	0	11.857.000	16.640.270	16.640.270	16.640.270	15.371.585	268.685	16.516.217
Partea a IV-a SERVICII SI DEZVOLTARE PUBLICA, LOCUINTE, MEDIU SI APE	69.02	0	0	0	0	0	0	C	0	430
Protectia mediului	74.02	0	0	0	0	0	0	C	0	430
Salubritate si gestiunea deseurilor	74.02.05	0	0	0	0	0	0	C	0	430
Colectarea, tratarea si distrugerea deseurilor	74.02.05.02	0	0	0	0	0	0	C	0	430
Partea a V-a ACTIUNI ECONOMICE	79.02	0	0	30.043.000	47.033.000	35.418.820	35.418.820	34.987.163	431.657	34.935.679
Actiuni generale economice, comerciale si de munca	80.02	0	0	4.610.000	4.760.000	4.747.474	4.747.474	4.747.474	0	4.746.557
Actiuni generale economice si comerciale	80.02.01	0	0	4.610.000	4.760.000	4.747.474	4.747.474	4.747.474	0	4.746.557
Alte cheltuieli pentru actiuni generale economice si comerciale	80.02.01.30	0	0	4.610.000	4.760.000	4.747.474	4.747.474	4.747.474	0	4.746.557
Agricultura, silvicultura, piscicultura si vanatoare	83.02	0	0	737.000	925.000	641.119	641.119	641.119	0	641.119
Agricultura	83.02.03	0	0	737.000	925.000	641.119	641.119	641.119	0	641.119
Protectia plantelor si carantina fitosanitara	83.02.03.03	0	0	737.000	925.000	641.119	641.119	641.119	0	641.119
Transporturi	84.02	0	0	21.570.000	38.393.000	27.330.669	27.330.669	26.899.012	431.657	26.848.445
Transport rutier	84.02.03	0	0	19.570.000	28.421.000	22.097.231	22.097.231	21.665.574	431.657	21.615.007
Drumuri si poduri	84.02.03.01	0	0	19.570.000	28.421.000	22.097.231	22.097.231	21.665.574	431.657	21.615.007
Transport aerian	84.02.06	0	0	2.000.000	9.972.000	5.233.438	5.233.438	5.233.438	0	5.233.438
Aviatiia civila	84.02.06.02	0	0	2.000.000	9.972.000	5.233.438	5.233.438	5.233.438	0	5.233.438
Alte actiuni economice	87.02	0	0	3.126.000	2.955.000	2.699.558	2.699.558	2.699.558	0	2.699.558
Alte actiuni economice	87.02.50	0	0	3.126.000	2.955.000	2.699.558	2.699.558	2.699.558	0	2.699.558
Partea a VII-a REZERVE, EXCEDENT/DEFICIT	96.02	0	0	0	0	0	0	27.217.880	0	0
Excedent	98.02	0	0	0	0	0	0	27.217.880	0	0
SECTIUNEA DE DEZVOLTARE		0	0	319.940.700	327.016.900	198.931.779	198.931.779	180.809.280	18.122.499	88.899.891
TOTAL CHELTUIELI		0	0	319.940.700	327.016.900	198.931.779	198.931.779	180.809.280	18.122.499	88.899.891
Partea I-a SERVICII PUBLICE GENERALE	50.02	0	0	31.218.000	28.894.500	11.315.710	11.315.710	11.315.710	0	5.535.743
Autoritati publice si actiuni externe	51.02	0	0	11.132.000	6.697.500	1.969.665	1.969.665	1.969.665	0	940.579
Autoritati executive si legislative	51.02.01	0	0	11.132.000	6.697.500	1.969.665	1.969.665	1.969.665	0	940.579
Autoritati executive	51.02.01.03	0	0	11.132.000	6.697.500	1.969.665	1.969.665	1.969.665	0	940.579

Denumirea indicatorilor	Cod indicator	Credite de angajament		Credite bugetare		Angajamente bugetare	Angajamente legale	Plati efectuate	Angajamente legale de platit	Cheltuieli efective
		Initial	Definitive	initiale	definitive					
Alte servicii publice generale	54.02	0	0	20.086.000	22.197.000	9.346.045	9.346.045	9.346.045	0	4.595.164
Servicii publice comunitare de evidenta a persoanelor	54.02.10	0	0	11.000	11.000	10.924	10.924	10.924	0	10.924
Alte servicii publice generale	54.02.50	0	0	20.075.000	22.186.000	9.335.121	9.335.121	9.335.121	0	4.584.240
Partea a II-a APARARE, ORDINE PUBLICA SI SIGURANTA NATIONALA	59.02	0	0	335.000	335.000	322.934	322.934	322.934	0	232.801
Aparare	60.02	0	0	26.000	26.000	21.791	21.791	21.791	0	40.871
Aparare nationala	60.02.02	0	0	26.000	26.000	21.791	21.791	21.791	0	40.871
Ordine publica si siguranta nationala	61.02	0	0	309.000	309.000	301.143	301.143	301.143	0	191.930
Protectie civila si protectie contra incendiilor (protectie civila nonmilitara)	61.02.05	0	0	309.000	309.000	301.143	301.143	301.143	0	191.930
Partea a III-a CHELTUIELI SOCIAL-CULTURALE	64.02	0	0	54.394.200	61.764.700	59.669.622	59.669.622	41.547.123	18.122.499	29.932.747
Invatamant	65.02	0	0	3.347.200	5.712.700	3.951.568	3.951.568	3.951.568	0	1.992.628
Invatamant nedefinit prin nivel	65.02.07	0	0	3.347.200	5.712.700	3.951.568	3.951.568	3.951.568	0	1.992.628
Invatamant special	65.02.07.04	0	0	3.347.200	5.712.700	3.951.568	3.951.568	3.951.568	0	1.992.628
Sanatate	66.02	0	0	19.800.000	22.361.000	22.079.393	22.079.393	22.079.393	0	22.079.393
Servicii medicale in unitati sanitare cu paturi	66.02.06	0	0	19.800.000	22.361.000	22.079.393	22.079.393	22.079.393	0	22.079.393
Spitale generale	66.02.06.01	0	0	19.800.000	22.361.000	22.079.393	22.079.393	22.079.393	0	22.079.393
Cultura, recreere si religie	67.02	0	0	866.000	896.000	843.861	843.861	843.861	0	354.169
Servicii culturale	67.02.03	0	0	366.000	346.000	335.115	335.115	335.115	0	354.169
Biblioteci publice comunale, orasenesti, municipale	67.02.03.02	0	0	34.000	34.000	32.543	32.543	32.543	0	51.597
Muzee	67.02.03.03	0	0	182.000	162.000	153.874	153.874	153.874	0	153.874
Instituti publice de spectacole si concerte	67.02.03.04	0	0	150.000	150.000	148.698	148.698	148.698	0	148.698
Alte servicii in domeniile culturii, recreerii si religiei	67.02.50	0	0	500.000	550.000	508.746	508.746	508.746	0	0
Asigurari si asistenta sociala	68.02	0	0	30.381.000	32.795.000	32.794.800	32.794.800	14.672.301	18.122.499	5.506.557
Asistenta sociala in caz de boli si invaliditati	68.02.05	0	0	22.702.000	25.290.700	25.290.700	25.290.700	13.184.037	12.106.663	3.157.727
Asistenta sociala in caz de invaliditate	68.02.05.02	0	0	22.702.000	25.290.700	25.290.700	25.290.700	13.184.037	12.106.663	3.157.727
Asistenta sociala pentru familie si copii	68.02.06	0	0	7.674.000	7.679.000	7.679.000	7.679.000	1.663.164	6.015.836	2.275.102
Alte cheltuieli in domeniul asigurarilor si asistentei sociale	68.02.50	0	0	5.000	-174.700	-174.900	-174.900	-174.900	0	73.728
Alte cheltuieli in domeniul asistentei sociale	68.02.50.50	0	0	5.000	-174.700	-174.900	-174.900	-174.900	0	73.728
Partea a IV-a SERVICII SI DEZVOLTARE PUBLICA, LOCUINTE, MEDIU SI APE	69.02	0	0	4.082.500	4.317.500	1.078.555	1.078.555	1.078.555	0	248.880

Denumirea indicatorilor	Cod indicator	Credite de angajament		Credite bugetare		Angajamente bugetare	Angajamente legale	Plati efectuate	Angajamente legale de platit	Cheltuieli efective
		Initial	Definitive	initiale	definitive					
Locuinte, servicii si dezvoltare publica	70.02	0	0	250.000	270.000	239.190	239.190	239.190	0	0
Alte servicii in domeniul locuintei, serviciilor si dezvoltarii comunale	70.02.50	0	0	250.000	270.000	239.190	239.190	239.190	0	0
Protectia mediului	74.02	0	0	3.832.500	4.047.500	839.365	839.365	839.365	0	248.880
Reducerea si controlul poluarii	74.02.03	0	0	15.000	5.000	0	0	0	0	0
Salubritate si gestiunea deseurilor	74.02.05	0	0	3.817.500	4.042.500	839.365	839.365	839.365	0	248.880
Colectarea, tratarea si distrugerea deseurilor	74.02.05.02	0	0	3.817.500	4.042.500	839.365	839.365	839.365	0	248.880
Partea a V-a ACTIUNI ECONOMICE	79.02	0	0	229.911.000	231.705.200	126.544.958	126.544.958	126.544.958	0	52.949.720
Transporturi	84.02	0	0	229.880.000	231.684.200	126.524.966	126.524.966	126.524.966	0	52.929.728
Transport rutier	84.02.03	0	0	234.495.000	247.326.000	147.250.593	147.250.593	147.250.593	0	48.615.533
Drumuri si poduri	84.02.03.01	0	0	234.495.000	247.326.000	147.250.593	147.250.593	147.250.593	0	48.615.533
Transport aerian	84.02.06	0	0	-4.615.000	-15.641.800	-20.725.627	-20.725.627	-20.725.627	0	4.314.195
Aviati a civila	84.02.06.02	0	0	-4.615.000	-15.641.800	-20.725.627	-20.725.627	-20.725.627	0	4.314.195
Alte actiuni economice	87.02	0	0	31.000	21.000	19.992	19.992	19.992	0	19.992
Alte actiuni economice	87.02.50	0	0	31.000	21.000	19.992	19.992	19.992	0	19.992
Partea a VII-a REZERVE, EXCEDENT/DEFICIT	96.02	0	0	49.701.700	49.701.700	0	0	19.168.666	0	0
Deficit	99.02	0	0	49.701.700	49.701.700	0	0	19.168.666	0	0



Director executiv
Gabriela MITREA